

“ ഭരണഭാഷ - മാതൃഭാഷ ”

നം: DGE/5538(1)/2021 -N2

പൊതുവിദ്യാഭ്യാസ ഡയറക്ടറുടെ കാര്യാലയം
തിരുവനന്തപുരം, തീയതി : 07/09/2021
Email :- dgescholarship@gmail.com

സർക്കുലർ

വിഷയം :- പൊതുവിദ്യാഭ്യാസം-കേന്ദ്രാവിഷ്കൃത സ്കോളർഷിപ്പുകൾ -(2021-22) നാഷണൽ സ്കോളർഷിപ്പ് പോർട്ടൽ-പ്രീ-മെട്രിക് (ഭിന്നശേഷി) സ്കോളർഷിപ്പ്-ഓൺലൈൻ അപേക്ഷ -സമർപ്പണം - നിർദ്ദേശങ്ങൾ - പുറപ്പെടുവിക്കുന്നത് - സംബന്ധിച്ച് :-

സൂചന :- കേന്ദ്ര സാമൂഹിക നീതി മന്ത്രാലയത്തിന്റെ വിജ്ഞാപനം/കത്ത് നമ്പർ D-12011/09/2021-DBT - തീയതി, 17/08/2021

പൊതുവിദ്യാഭ്യാസ വകുപ്പ് വഴി സംസ്ഥാനത്ത് നടപ്പാക്കുന്ന വിവിധ കേന്ദ്രാവിഷ്കൃത സ്കോളർഷിപ്പുകൾക്ക് (സി.എസ്.എസ്.) അപേക്ഷ സമർപ്പിക്കുന്നതിനും സ്കൂളുകൾ പോർട്ടലിൽ രജിസ്റ്റർ ചെയ്യുന്നതിനുമായുള്ള വിജ്ഞാപനം കേന്ദ്ര സാമൂഹിക നീതി മന്ത്രാലയം സൂചന പ്രകാരം പുറപ്പെടുവിച്ചിട്ടുണ്ട്. ആയതിൽ പ്രീ-മെട്രിക് (ഭിന്നശേഷി) സ്കോളർഷിപ്പിന് അർഹതയുള്ള വിദ്യാർത്ഥികൾ നാഷണൽ സ്കോളർഷിപ്പ് പോർട്ടൽ (എൻ.എസ്.പി) വഴി ഓൺലൈൻ ആയി അപേക്ഷ സമർപ്പിക്കേണ്ടതാണ്. യാതൊരു കാരണവശാലും, ഒരു സാഹചര്യത്തിലും, ഓഫ്ലൈൻ അപേക്ഷകൾ സ്വീകരിക്കുന്നതല്ല. **കേന്ദ്രാവിഷ്കൃത സ്കോളർഷിപ്പുകൾക്ക് ഓൺലൈൻ അപേക്ഷ സമർപ്പിക്കുന്നതിനുള്ള അവസാന തീയതി, 2021 നവംബർ 15 ആണ്.**

കേന്ദ്ര സാമൂഹിക നീതി മന്ത്രാലയം ആണ് ഈ പദ്ധതി ആവിഷ്കരിച്ചിരിക്കുന്നത്. സർക്കാർ/ എയ്ഡഡ്/ ഐ.സി.എസ്.ഇ അംഗീകാരമുള്ള പ്രൈവറ്റ്/ ഐ.സി.എസ്.ഇ, സി.ബി.എസ്.ഇ സ്കൂളുകളിൽ 9, 10 ക്ലാസുകളിൽ പഠിക്കുന്ന കുട്ടികളിൽ 40% ലധികം ഭിന്നശേഷിക്കാരായ കുട്ടികൾക്ക് ഈ സ്കോളർഷിപ്പിന് അപേക്ഷിക്കാവുന്നതാണ്. ഇപ്പോൾ പത്താം ക്ലാസിൽ പഠിക്കുന്ന കുട്ടികളിൽ മുൻ വർഷം ടി സ്കോളർഷിപ്പിന് അർഹത നേടിയവർ 2021-22 വർഷം നാഷണൽ സ്കോളർഷിപ്പ് പോർട്ടൽ വഴി റിന്യൂവൽ അപേക്ഷ സമർപ്പിക്കേണ്ടതാണ്. ഈ പദ്ധതിയെക്കുറിച്ചുള്ള കൂടുതൽ വിവരങ്ങൾ നാഷണൽ സ്കോളർഷിപ്പ് പോർട്ടലിലെ **Central Scheme എന്ന ഓപ്ഷനിൽ Department of Empowerment of Persons with Disabilities എന്ന ലിങ്ക് വഴി ലഭ്യമാകുന്നതാണ്.**

പൊതു നിർദ്ദേശങ്ങൾ

1. പ്രീ-മെട്രിക് (ഭിന്നശേഷി) സ്കോളർഷിപ്പിന് അർഹരായ കുട്ടികൾ നാഷണൽ സ്കോളർഷിപ്പ് പോർട്ടൽ (www.scholarships.gov.in) എന്ന വെബ്സൈറ്റ്) വഴി ഓൺലൈൻ ആയി മാത്രം അപേക്ഷ സമർപ്പിക്കേണ്ടതാണ്.
2. പ്രീ-മെട്രിക് (ഭിന്നശേഷി) സ്കോളർഷിപ്പിന് നിർദ്ദിഷ്ട വ്യവസ്ഥ പ്രകാരം

യോഗ്യത നേടിയ കുട്ടി, ഒരേ ക്ലാസിൽ വീണ്ടും പഠിക്കുന്നതിന് ഇടയായാൽ ടി സ്കോളർഷിപ്പ് പുതുക്കുന്നതിനുള്ള അർഹത നഷ്ടപ്പെടുന്നതാണ്. (ഒരു ക്ലാസിൽ ഒരു തവണ മാത്രമേ ടി സ്കോളർഷിപ്പ് ലഭിക്കുകയുള്ളൂ). അത്തരം കുട്ടികൾ അടുത്ത ക്ലാസിൽ പ്രവേശിച്ച ശേഷം ടി സ്കോളർഷിപ്പ് ലഭിക്കണമെങ്കിൽ പുതുതായി (ഫ്രഷ്) നാഷണൽ സ്കോളർഷിപ്പ് പോർട്ടൽ മുഖാന്തരം അപേക്ഷിക്കേണ്ടതാണ്.

3. അംഗപരിമിതരായ കുട്ടികൾ ഉൾപ്പെടുന്ന കുടുംബത്തിന്റെ ആകെ വാർഷിക വരുമാനം രണ്ടര ലക്ഷം (2.50 ലക്ഷം) രൂപയിൽ അധികരിക്കാൻ പാടുള്ളതല്ല.

4. ഒരു കുടുംബത്തിലെ 2 കുട്ടികൾക്ക് മാത്രമേ സ്കോളർഷിപ്പിന് അർഹതയുള്ളൂ. ആയതിൽ രണ്ടാമത്തേത് ഇരട്ട കുട്ടികളാണെങ്കിൽ ഈ രണ്ടു കുട്ടികൾക്കും സ്കോളർഷിപ്പിന് അർഹതയുള്ളതാണ്.

5. സ്കോളർഷിപ്പിന് (ഭിന്നശേഷി) ആദ്യമായി അപേക്ഷിക്കുന്ന കുട്ടികൾ ഫ്രഷ് (Fresh) അപേക്ഷയും, കഴിഞ്ഞ വർഷം സ്കോളർഷിപ്പ് ലഭിച്ച കുട്ടികൾ പുതുക്കൽ/റിന്യൂവൽ (Renewal) അപേക്ഷയും നാഷണൽ സ്കോളർഷിപ്പ് പോർട്ടൽ വഴി ഓൺലൈനായി സമർപ്പിക്കേണ്ടതാണ്.

6. പ്രീ-മെട്രിക് (ഭിന്നശേഷി) സ്കോളർഷിപ്പിന് പുതുതായി ഓൺലൈൻ അപേക്ഷ സമർപ്പിക്കുന്നതിന് വേണ്ടി നാഷണൽ സ്കോളർഷിപ്പ് പോർട്ടൽ (NSP -2.0) ലെ **NEW REGISTRATION** എന്ന ലിങ്ക് ഉപയോഗിക്കേണ്ടതാണ്.

7. പ്രീ-മെട്രിക് (ഭിന്നശേഷി) സ്കോളർഷിപ്പിന് ഓൺലൈൻ ആയി റിന്യൂവൽ അപേക്ഷ സമർപ്പിക്കുന്നതിന് വേണ്ടി നാഷണൽ സ്കോളർഷിപ്പ് പോർട്ടൽ (NSP -2.0) ലെ **Login** എന്ന ഓപ്ഷനിൽ റിന്യൂവൽ 2021-22 എന്ന ലിങ്ക് ഉപയോഗിക്കേണ്ടതാണ്.

8. നാഷണൽ സ്കോളർഷിപ്പ് പോർട്ടലിൽ രജിസ്റ്റർ ചെയ്തിട്ടുള്ള മൊബൈൽ നമ്പർ വഴി ലഭിക്കുന്ന ആപ്ലിക്കേഷൻ ഐ .ഡിയും, പാസ്‌വേർഡും (ഉദാ:- ജനന തീയതി) ഉപയോഗിച്ച് നാഷണൽ സ്കോളർഷിപ്പ് പോർട്ടലിലെ Login to apply എന്ന ലിങ്ക് വഴി Login ചെയ്തശേഷം പുതിയ പാസ്‌വേർഡ് സെറ്റ് ചെയ്യേണ്ടതാണ്. നാഷണൽ സ്കോളർഷിപ്പ് പോർട്ടലിൽ മുൻ വർഷം രജിസ്റ്റർ ചെയ്ത കുട്ടികൾക്ക് ടി സമയത്തെ യൂസർ ഐഡി/പാസ്‌വേർഡ് എന്നിവ റിന്യൂവൽ അപേക്ഷ സമർപ്പിക്കുന്നതിന് ഉപയോഗിക്കാവുന്നതാണ്.

9. അപേക്ഷകരായ കുട്ടികൾക്ക് ലഭിക്കുന്ന User ID/Password എന്നിവ ശ്രദ്ധയോടെ എഴുതി സൂക്ഷിക്കുക.

10. നാഷണൽ സ്കോളർഷിപ്പ് പോർട്ടലിൽ ആപ്ലിക്കേഷൻ ഐ.ഡി ലഭിക്കുന്നതിനായി രജിസ്ട്രേഷൻ നടത്തുമ്പോൾ പിശകുകൾ ഉണ്ടായാൽ (Date of Birth, Gender, Bank Account Number, IFSC, Scheme etc..) അപേക്ഷ **Final Submit, ചെയ്യുന്നതിന് മുമ്പ് പോർട്ടലിലെ Withdraw Application** എന്ന ഓപ്ഷൻ ഉപയോഗിച്ച് പിൻവലിച്ച ശേഷം നാഷണൽ സ്കോളർഷിപ്പ്

പോർട്ടലിൽ ഒരിക്കൽ കൂടി രജിസ്റ്റർ ചെയ്യേണ്ടതാണ്. അപേക്ഷ നാഷണൽ സ്കോളർഷിപ്പ് പോർട്ടലിൽ Final Submit ചെയ്താൽ തിരുത്തൽ വരുത്തുവാനോ പിൻ വലിക്കുവാനോ (Withdraw Application) കഴിയുന്നതല്ല.

11. ഓൺലൈൻ അപേക്ഷയോടൊപ്പം മറ്റ് രേഖകൾ (വരുമാന സർട്ടിഫിക്കറ്റ്, ബാങ്ക് പാസ്ബുക്ക്, ആധാർ തുടങ്ങിയവ) ഒന്നും സ്കാൻ ചെയ്ത് അയയ്ക്കുവാൻ പാടുള്ളതല്ല. എന്നാൽ, ആധാർ നമ്പർ ഇല്ലാത്തവർ ബാങ്ക് പാസ് ബുക്ക് (അക്കൗണ്ട് നമ്പർ ഉൾപ്പെടെയുള്ള വിവരങ്ങൾ രേഖപ്പെടുത്തിയ മുൻ പേജ്) സ്കാൻ ചെയ്ത് സബ്മിറ്റ് ചെയ്യേണ്ടതും, ഓൺലൈൻ അപേക്ഷ പൂരിപ്പിച്ചശേഷം, ഫൈനൽ സബ്മിഷൻ മുൻപ് Upload Documents എന്ന ഭാഗത്ത് Bonafied Student of Institution എന്നതിന് നേരെയുള്ള ഫോറം ഡൗൺലോഡ് ചെയ്ത് പൂരിപ്പിച്ച് പ്രഥമാധ്യാപകന്റെ സാക്ഷ്യപ്പെടുത്തലിന് ശേഷം സ്കാൻ ചെയ്ത് അപ്ലോഡ് ചെയ്യേണ്ടതാണ്.

12. 2021-22 അക്കാഡമിക് വർഷം നാഷണൽ സ്കോളർഷിപ്പ് പോർട്ടലിൽ വിവിധ സ്കോളർഷിപ്പുകൾക്ക് അപേക്ഷിക്കുന്നതിന് വേണ്ടി മാത്രം ക്ലാസുകൾ ആരംഭിച്ച തീയതി 01/06/2021 എന്ന് പരിഗണിച്ച് നൽകേണ്ടതാണ്.

13. നാഷണൽ സ്കോളർഷിപ്പ് പോർട്ടൽ വഴി കേന്ദ്രാവിഷ്കൃത സ്കോളർഷിപ്പുകൾക്ക് ഓൺലൈൻ അപേക്ഷ സമർപ്പിക്കുമ്പോൾ, കുട്ടികൾ പഠിക്കുന്ന സ്കൂളിന്റെ U-Dise കോഡ് നൽകി അതാത് സ്കൂൾ സെലക്ട് ചെയ്യേണ്ടതാണ്. സ്കൂളിന്റെ U-Dise എൻ.എസ്.പി.യിൽ രേഖപ്പെടുത്തിയിട്ടില്ലാത്ത/അറിയാത്ത പക്ഷം കുട്ടികൾ സ്കൂൾ അധികൃതരുമായി ബന്ധപ്പെടേണ്ടതാണ്.

14. 2020-21 വർഷം മുതൽ നാഷണൽ സ്കോളർഷിപ്പ് പോർട്ടലിൽ അഡ്മിഷൻ ഫീ, ട്യൂഷൻ ഫീ, മറ്റിനങ്ങളിലുള്ള ഫീ തുടങ്ങിയവ രേഖപ്പെടുത്തുന്നതിന് ഇൻസ്റ്റിറ്റ്യൂഷൻ/സ്കൂളുകൾക്ക് സൗകര്യം ഉള്ളതാണ്. ഏതെങ്കിലും കുട്ടികൾക്ക് സ്കൂൾ തലത്തിൽ ഫീസ് ഇളവ് അനുവദിച്ചിട്ടുണ്ടെങ്കിൽ ടി കുട്ടികളുടേത് മാത്രം പ്രത്യേകം രേഖപ്പെടുത്തുന്നതിനും സ്കൂളുകൾക്ക് സൗകര്യം ഉള്ളതാണ്. സ്കൂൾ പ്രൊഫൈലിൽ സ്കൂൾ അധികൃതർ രേഖപ്പെടുത്തുന്ന മേൽ പറഞ്ഞ പ്രകാരമുള്ള ഫീസുകൾ കുട്ടികളുടെ പ്രീ -മെട്രിക് സ്കോളർഷിപ്പിനുള്ള ആപ്ലിക്കേഷനിൽ സോഫ്റ്റ് വെയർ മുഖാന്തരം രേഖപ്പെടുത്തുന്നതാണ്.

15. ഓൺലൈനായി നൽകുന്ന അപേക്ഷയിലെ വിവരങ്ങൾ അപൂർണ്ണവും,അവ്യക്തവും തെറ്റായതുമായാണെങ്കിൽ സ്കോളർഷിപ്പ് തുക നഷ്ടപ്പെടാനിടയുള്ളതിനാൽ പ്രത്യേകം ശ്രദ്ധിക്കുക.

16. ആധാർ അധിഷ്ഠിതമായ സംവിധാനത്തിലാണ് സ്കോളർഷിപ്പ് തുക വിതരണം ചെയ്യുന്നത്. ആയതിനാൽ അർഹരായ എല്ലാ കുട്ടികൾക്കും

ആധാർ കൈവശമുള്ളത് ഉചിതമായിരിക്കും.

17. ഓൺലൈൻ അപേക്ഷ സമർപ്പിക്കുമ്പോൾ (പൂരിപ്പിക്കുമ്പോൾ) അപേക്ഷകരായ കുട്ടിയുടെ പേരിലെ അക്ഷരങ്ങൾ - ആധാർ രേഖയിലും, ബാങ്ക് രേഖയിലും, സ്കൂൾ രേഖയിലും ഒരേ പോലെയാണെന്ന് ഉറപ്പു വരുത്തുക.

18. പ്രീ-മെട്രിക് (ഭിന്നശേഷി) സ്കോളർഷിപ്പിന് അപേക്ഷിക്കുന്ന കുട്ടികളുടെ നിർദ്ദിഷ്ട വരുമാന പരിധി/ ഭിന്നശേഷി എന്നിവ പരിശോധിക്കുന്നതിന് സ്കൂൾ മേധാവികൾ ആവശ്യപ്പെടുന്ന ബന്ധപ്പെട്ട വരുമാന സർട്ടിഫിക്കറ്റ്/മെഡിക്കൽ ബോർഡ് അല്ലെങ്കിൽ സംസ്ഥാന സാമൂഹ്യക്ഷേമ വകുപ്പിൽ നിന്നുള്ള അംഗീകൃത സർട്ടിഫിക്കറ്റ് എന്നിവ സമർപ്പിക്കേണ്ടതാണ്.

19. ഓൺലൈൻ അപേക്ഷ സമർപ്പിക്കുമ്പോൾ (പൂരിപ്പിക്കുമ്പോൾ) മൊബൈൽ ഫോൺ കൈയ്യിൽ കരുതുക. അപേക്ഷകരായ കുട്ടികളുടെ മൊബൈൽ നമ്പറിൽ പ്രസ്തുത സ്കോളർഷിപ്പ് സംബന്ധിച്ച വിവരങ്ങൾ തുടർച്ചയായി നൽകുന്നതിനാൽ മൊബൈൽ ഫോൺ നമ്പർ ഇടയ്ക്കിടെ മാറ്റാതിരിക്കുക.

20. ഓൺലൈൻ അപേക്ഷകൾ അന്തിമമായി സമർപ്പിച്ച ശേഷം പ്രിൻ്റുത്ത് സൂക്ഷിക്കുന്നത് ഉചിതമായിരിക്കും.

21. പ്രീ-മെട്രിക് (ഭിന്നശേഷി) സ്കോളർഷിപ്പിന് അപേക്ഷിക്കുന്ന കുട്ടികൾക്ക് മറ്റ് കേന്ദ്രവിഷ്കൃത സ്കോളർഷിപ്പുകൾക്ക് (ഉദാ:- പ്രീ-മെട്രിക് (മൈനോറിറ്റി) സ്കോളർഷിപ്പ്, നാഷണൽ മീൻസ്-കം-മെറിറ്റ് (എൻ.എം.എം.എസ്) സ്കോളർഷിപ്പ് എന്നിവ) അർഹതയുണ്ടായിരിക്കുന്നതല്ല.

22. പ്രീ-മെട്രിക് (ഭിന്നശേഷി) സ്കോളർഷിപ്പിന് ഓൺലൈൻ അപേക്ഷ സമർപ്പിക്കുന്ന കുട്ടികൾ അവരുടെ ആധാർ നമ്പർ , ബാങ്ക് അക്കൗണ്ട് നമ്പർ ബാങ്കിൻ്റെ ഐ.എഫ്.എസ്. കോഡ്, മൊബൈൽ നമ്പർ എന്നിവ തെറ്റു കൂടാതെ അപേക്ഷയിലെ നിർദ്ദിഷ്ട കോളങ്ങളിൽ രേഖപ്പെടുത്തേണ്ടതാണ്.

23. സ്കോളർഷിപ്പിനായുള്ള ഓൺലൈൻ അപേക്ഷകൾ നാഷണൽ സ്കോളർഷിപ്പ് പോർട്ടൽ വഴി ലഭിക്കുന്ന മുറയ്ക്ക് പ്രഥമാധ്യാപകർ / ബന്ധപ്പെട്ട വിദ്യാഭ്യാസ ഓഫീസർ സൂക്ഷ്മ പരിശോധന നടത്തി സമർപ്പിക്കേണ്ടതാണ്.

24. പ്രീ-മെട്രിക് (ഭിന്നശേഷി) സ്കോളർഷിപ്പ് ഉൾപ്പടെയുള്ള വിവിധ ആനുകൂല്യങ്ങൾക്ക് അപേക്ഷിക്കുന്നതിന് വിദ്യാർത്ഥികൾക്ക് ആവശ്യമായ സേവനങ്ങൾ/സൗകര്യങ്ങൾ നൽകുന്നതിന് സ്കൂളുകൾ യാതൊരു വിധത്തിലുള്ള ഫീസുകളോ /സംഭാവനകളോ കുട്ടികളിൽ നിന്ന് ഈടാക്കുവാൻ പാടുള്ളതല്ല.

25. പ്രീ-മെട്രിക് (ഭിന്നശേഷി) സ്കോളർഷിപ്പ് സംബന്ധിച്ച മേൽ വിവരങ്ങൾ വിദ്യാർത്ഥികളുടെ ശ്രദ്ധയിൽ വരുത്തുക രീതിയിൽ അറിയിപ്പ്

നൽകുന്നതിന് വിദ്യാഭ്യാസ ഓഫീസർമാർ /പ്രധാനാധ്യാപകർ പ്രത്യേകം ശ്രദ്ധിക്കേണ്ടതാണ്.

കൂടുതൽ വിവരങ്ങൾക്ക് പൊതുവിദ്യാഭ്യാസ ഡയറക്ടറുടെ കാര്യാലയത്തിലെ **0471-3567564, 8330818477, 9496304015** എന്നീ ഫോൺ നമ്പരുകളിലേയ്ക്ക് വിളിക്കാവുന്നതും, വിവരങ്ങൾ തേടാവുന്നതുമാണ്.

വിശ്വസ്തയോടെ,

Signature valid

Digitally signed by SHIMEMON M K
Date: 2021.09.07 13:23:57 +05'30'IST
Reason: Approved

ഷൈൻ മോൻ.എം.കെ
പെൻ നം. 425084

പൊതുവിദ്യാഭ്യാസ അഡീഷണൽ ഡയറക്ടർ (അക്കാഡമിക്)
പൊതുവിദ്യാഭ്യാസ ഡയറക്ടർക്കു വേണ്ടി

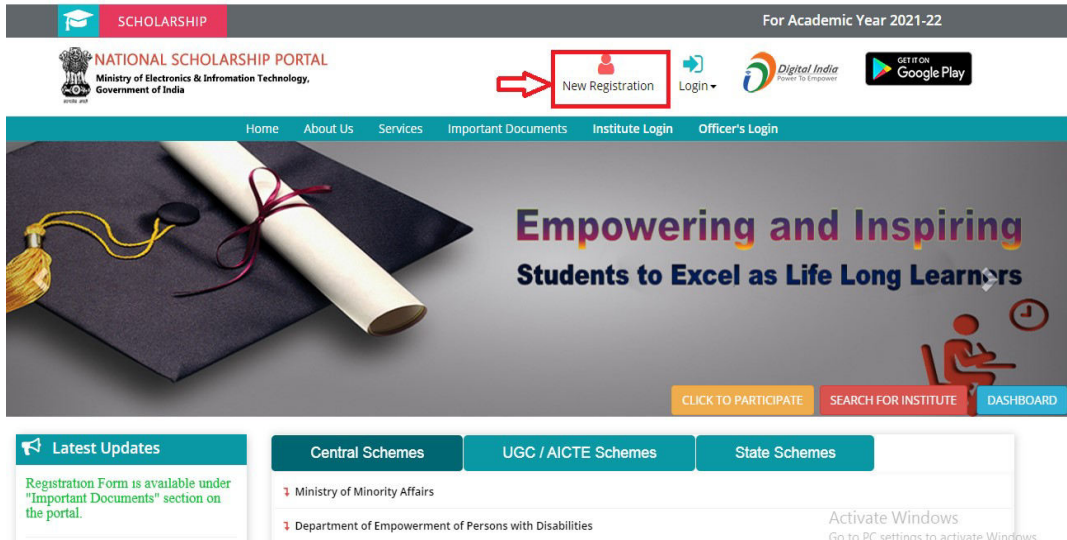
പകർപ്പ് :-

1. വൈസ് ചെയർമാൻ & എക്സിക്യൂട്ടീവ് ഡയറക്ടർ, KITE
(സർക്കുലർ പൊതു വിദ്യാഭ്യാസ വകുപ്പിന്റെ വൈബ് സൈറ്റിൽ പ്രസിദ്ധീകരിക്കുന്നതിനുള്ള നടപടികൾ സ്വീകരിക്കേണ്ടതാണ്.)
2. എല്ലാ വിദ്യാഭ്യാസ ഉപഡയറക്ടർമാർക്കും
3. എല്ലാ ജില്ലാ വിദ്യാഭ്യാസ ഓഫീസർമാർക്കും
4. എല്ലാ ഉപജില്ലാ വിദ്യാഭ്യാസ ഓഫീസർമാർക്കും
5. എല്ലാ സർക്കാർ/എയ്ഡഡ്/മറ്റ് അംഗീകാരമുള്ള സ്കൂളുകളിലെയും പ്രഥമാധ്യാപകർക്കും

INSTRUCTIONS FOR Pre Matric scholarship for Students with disabilities (for Fresh Applicants CLASS 9 AND 10)

site address : www.scholarships.gov.in

STEP 1 : New Registration എന്ന ലിങ്ക് എടുക്കുക



STEP 2 : നിർദ്ദേശങ്ങൾ വായിച്ചു നോക്കിയതിനു ശേഷം **continue button click** ചെയ്യുക



For all such cases, where student does not possess Aadhaar, he is required to provide a bonafide certificate issued by his Institute/School in the prescribed proforma along-with Aadhaar enrolment number or scanned copy of first page of his Bank passbook (containing the photograph of the applicant)

*To link your bank account with Aadhaar number for receiving scholarship in the same, please visit you bank branch and submit a "bank consent form for receiving DBT". You can check which bank is linked to your Aadhaar number on NPCI mapper here <https://resident.uidai.gov.in/bank-mapper> or through Aadhaar-enabled micro-ATM machine of any of these banks.

Important Note:

1. After submitting the application, the default login id and password to log into NSP portal will be sent to the provided mobile number. In case the password is not received, the option for forgot password at login page shall be used.
2. Students are advised to provide "Annual Family Income" as per the Income Certificate issued by competent authority in their scholarship application.

Undertaking By Applicant or Parents/Guardian(In Case of Minor)

I agree to the following: /मैं निम्नलिखित के लिए सहमत हूँ

- I have read and understood the guidelines for registration.
मैंने पंजीकरण के लिए दिशानिर्देशों को पढ़ा और समझा है।
- I am aware that if more than one application is found to be filled (fresh or renewal), all my/my child's/ward's applications are liable to be rejected.
मैं जागरूक हूँ कि यदि एक से अधिक आवेदन भरे हुए (ताज़ा या नवीनीकरण) पाए जाते हैं, तो मेरे सभी आवेदन अस्वीकार कर दिए जाने योग्य हैं।
- I am aware that my bank account details may be changed only once after due process in accordance with the provisions of the process.
मैं जागरूक हूँ कि मेरे द्वारा प्रदान किए गए बैंक खाते के विवरण में किसी भी बदलाव प्रावधानों के अनुसार नियत प्रक्रिया के बाद केवल एक बार किया जा सकता है।

Continue....

Activate Windows
Go to PC settings to activate Windows

STEP 3 : തുടർന്ന് ലഭിക്കുന്ന രജിസ്ട്രേഷൻ ഫോമിൽ ചോദിച്ചിട്ടുള്ള എല്ലാ വിവരങ്ങളും കൃത്യതയോടെ നൽകുക .

Fresh Registration For Academic Year 2021-22

State of Domicile *

KERALA

Name of Student *

ANUSHKA M K

Date of Birth (DD/MM/YYYY) *

25/07/2015

Scholarship Category *

Pre Matric

Scheme Type *

Scholarship Scheme

Gender *

Female

a. **Pre Matric scholarship for students with disability scholarship** നു അപേക്ഷിക്കുന്ന കുട്ടികൾ **Scholarship Category** എന്ന കോളത്തിൽ **Pre matric** എന്നും **Scheme Type** എന്ന കോളത്തിൽ **Scholarship Scheme** എന്നും select ചെയ്യുക.

The image shows a web form for scholarship application. The fields are as follows:

- Mobile Number ***: [Redacted]
- Email Id**: [Empty]
- Bank IFSC Code ***: [Redacted]
- Confirm Bank IFSC Code ***: SBIN0070568
- Bank A/C Number ***: [Redacted]
- Confirm Bank A/C Number ***: [Redacted]
- Bank Name ***: STATE BANK OF INDIA
- Bank Address**: STATE BANK OF INDIA
- Identification Detail ***: Aadhaar (dropdown menu)
- Aadhaar Number**: [Redacted]
- Captcha Code ***: uxwRLu

Below the Aadhaar field, there is a blue button that says "Please Check Aadhaar is linked with your Account. Click here". At the bottom, there is a checkbox with the text "I have voluntarily submitted the Aadhaar number of my child / ward and I am".

b. **Identification Details** ൽ **Aadhaar number** select ചെയ്യുക. **Aadhaar number** ലിങ്ക് ചെയ്യാൻ കഴിയാത്ത കുട്ടികൾ **Bank A/C number** select ചെയ്ത്, **Bank passbook** ന്റെ first page സ്കാൻ ചെയ്ത് (file size-below 200kb file type -PDF/JPEG) **UPLOAD** ചെയ്യുക .

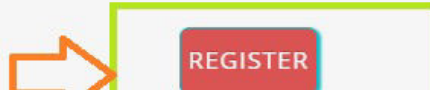
c. നൽകിയ എല്ലാ വിവരങ്ങളും കൃത്യമാണെന്ന് ഉറപ്പു വരുത്തിയ ശേഷം **REGISTER** button click ചെയ്യുക.

मा याचना स छात्रवृत्त प्राप्त कर सका।।

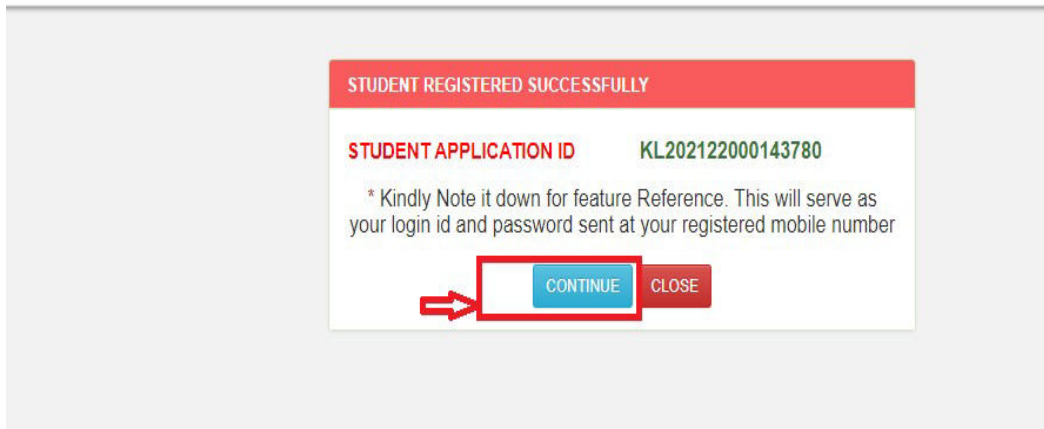
- I am aware that my child / ward's Aadhaar number will be used to establish his/her identity by matching his/her personal identification details available in Aadhaar records of UIDAI.
मैं जागरूक हूँ कि मेरे बच्चे / वार्ड के आधार नंबर का उपयोग UIDAI के आधार रिकॉर्ड में उसका व्यक्तिगत पहचान विवरण मिलान करके उसकी पहचान स्थापित करने के लिए किया जाएगा। मैं जागरूक हूँ कि वैकल्पिक रूप से, मेरे बच्चे / वार्ड का बैंक खाता खाते का विवरण भी प्रस्तुत किया जा सकता है।
- I am aware that the Aadhaar Number of my child (if found correct) could also be used for making scholarship payments in the bank account linked* to the Aadhaar number of the child.
मैं जागरूक हूँ कि मेरे बच्चे / वार्ड का आधार नंबर का उपयोग (यदि सही पाया गया), तो उसके आधार नंबर से जुड़े बैंक खाते में छात्रवृत्ति भुगतान करने के लिए भी किया जा सकता है।

*To link your bank account with Aadhaar number for receiving scholarship in the same, please visit you bank branch and submit a "bank consent form for receiving DBT". You can check which bank is linked to your Aadhaar number on NPCI mapper here <https://resident.uidai.gov.in/bank-mapper> or through Aadhaar-enabled micro-ATM machine of any of these banks.

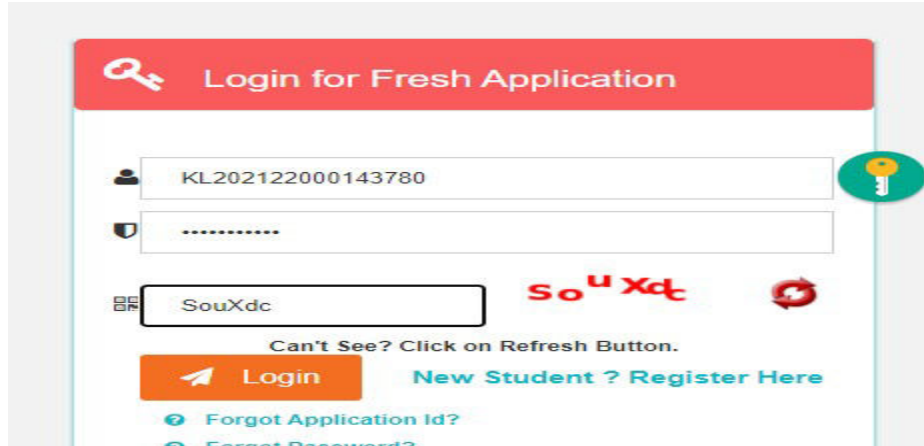
***For first time login, OTP (One Time Password) sent by NSP on the above provided mobile number will be required. Please verify mobile number before registering.



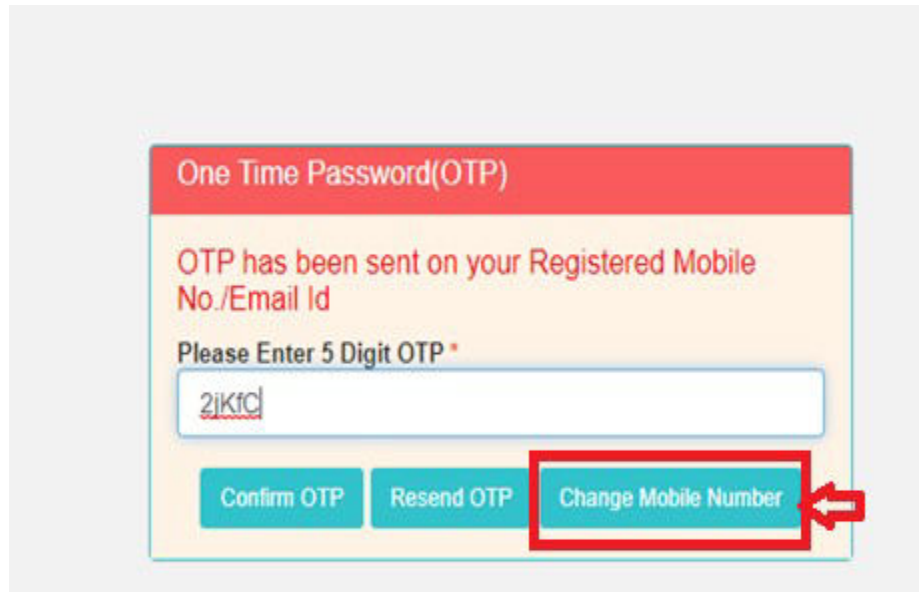
STEP 4 : തുടർന്ന് **MOBILE** ലഭിക്കുന്ന MESSAGE(APPLICATION ID and DOB) ഉപയോഗിച്ച് CONTINUE/ LOGIN TO APPLY എന്ന LINK വഴി LOGIN ചെയ്യുക.



STEP5 : ENTER APPLICATION ID AND PASSSWORD (DOB) HERE



STEP6 : MOBILE ൽ മെസ്സേജ് ആയി ലഭിക്കുന്ന OTP കൊടുക്കുക



NOTE: Change mobile number എന്ന option ഉപയോഗിച്ചു ആവശ്യമെങ്കിൽ മാത്രം മൊബൈൽ നമ്പർ ചേഞ്ച് ചെയ്യാവുന്നതാണ്.

STEP7 : PASSWORD CHANGE ചെയ്യുക

Change Password

New Password :: *
Strong

Confirm new Password :: *
Strong

[Submit](#)

Your password must satisfy the following ::

- (1) Should be min 8 character long.
- (2) At least one alphabet [a - z , A - Z] .
- (3) At least one numeric value [0 - 9] .
- (4) At least one special characters [@#_ *] .

Eg : Abcde123#

STEP 8 : password ശരിയായി reset ചെയ്യുമ്പോൾ കുട്ടിയുടെ പേരിലുള്ള പേജ് ലഭിക്കുന്നതാണ്. ഇതിൽ **application form** ൽ ക്ലിക്ക് ചെയ്യുക

Current Status	
Application Id	KL202122000143780
Application Status	Submit your application

Verification Details	
Application Verified BY School/Institute/College	No
Application Verified BY State/Board Officer	No
Applicant Aadhaar Verified	Yes
Selected For Scholarship/Merit List	Activate Windows
Scholarship Amount: Processed From NSP to PFMS	Go to PC settings to activate Windows.

Registration സമയത്ത് enter ചെയ്ത വിവരങ്ങളിൽ തെറ്റുണ്ടെങ്കിൽ (state, name, gender, scheme, dob, a/c number ,ifsc ...) "withdraw application" എന്ന ലിങ്ക് ഉപയോഗിച്ച് application withdraw ചെയ്തതിനു ശേഷം New Registration ലിങ്ക് ഉപയോഗിച്ച് പുതിയതായി രജിസ്റ്റർ ചെയ്യുക

The screenshot shows a web application interface. On the left is a sidebar with four options: 'Print Your Application', 'Change Password', 'Withdraw Application' (highlighted with a red box and an arrow), and 'Logout'. The main content area is divided into two sections: 'Academic Details' and 'Other Details'. The 'Academic Details' section contains fields for Institute selection, Admission/Enrollment/Registration No (453589), Admission Year (2017), Roll No. (28), Section (D), Present Class/Course (IX), Present Class Start Date (01/06/2021), Mode of Study (Regular/Full Time), Last Examination Passed (VIII), Previous Passing Year (2021), Previous Class (%) (50), Competitive Exam Qualified (Choose your Option), Exam Conducted By (Choose your option), Competitive Exam Roll No., and Competitive Exam Year. The 'Other Details' section contains fields for Is Orphan (No), Gaurdian Name, Is Disabled (No), Type of Disability (Choose your option), % of Disability (0), Marital Status (Un Married), Parents Profession (Others), IFSC Code (SBIN0070568), and Bank Account Number. A red notice states: '**From Academic Year 2020-21, Fees of the students will be entered directly by the Institute'. At the bottom right of the form is an 'Activate Windows' watermark.

Application form ൽ മൂന്നു ഭാഗങ്ങൾ ഉണ്ട്

1. General information
2. Academic Details
3. Other Details

Application form ൽ ചോദിച്ചിട്ടുള്ള വിവരങ്ങൾ കൃത്യതയോടെ നൽകുക

General Information

State of Domicile * : KERALA | Scholarship Category * : Pre Matric

Name of Student * : ANUSHKA M K | Date of Birth * : 25/07/2015 | Gender * : Female | Religion * : Christian

Community/Category * : OBC | Father Name * : rajju | Mother Name * : manju | Annual Family Income * : 100000

Aadhar Number : XXXXXXXX7813 | Mobile Number * : [REDACTED] | Email Id : | Day Scholar/Hosteler * : Day Scholar

Academic Details

GOVT. UPS KUNNATHUKAL (32140900507) GOVT.U.P.S KUNNATHUKAL, KARAKONAM, KARAKONAM P.OTHIRUV, | Select your Institute

Admission/Enrollment/Registration No : 453589 | Admission Year : 2020 | Roll No. : 45 | Section : c

Present Class/Course * : II | Present Class Start Date * : 26/08/2021

Mode of Study * : Regular/Full Time | Last Examination Passed * : I | Previous Passing Year * : 2020 | Previous Class(%) * : 50

Competitive Exam Qualified : Choose your Option | Exam Conducted By : Choose your option | Competitive Exam Roll No : | Competitive Exam Year :

Other Details

Is Orphan * : No | Guardian Name * : | Is Disabled * : No | Type of Disability * : Choose your option. | % of Disability * : 0

STEP 10 : Other details ൽ disability സംബന്ധിച്ച വിവരങ്ങൾ enter ചെയ്ത് കൊടുക്കുക. എല്ലാ വിവരങ്ങളും കൃത്യമായി നൽകിയ ശേഷം save & continue Button click ചെയ്യുക

- Print Your Application
- Change Password
- Withdraw Application
- Logout

Academic Details

G.H.S.S THATTATHUMALA (32140500403) G H S THATTATHUMALA,,THATTATHUMALA P.O., THIRUVANANTHAP | Select your Institute

Admission/Enrollment/Registration No : 453589 | Admission Year : 2017 | Roll No. : 28 | Section : D

Present Class/Course * : IX | Present Class Start Date * : 01/06/2021

Mode of Study * : Regular/Full Time | Last Examination Passed * : VIII | Previous Passing Year * : 2021 | Previous Class(%) * : 50

Competitive Exam Qualified : Choose your Option | Exam Conducted By : Choose your option | Competitive Exam Roll No : | Competitive Exam Year :

Other Details

Is Orphan * : No | Guardian Name * : rajani | **Is Disabled * : Yes** | **Type of Disability * : Blindness** | **% of Disability * : 40**

Marital Status * : Un Married | Parents Profession * : Others | IFSC Code * : SBIN0070568 | Bank Account Number * : 67182409198

****From Academic Year 2020-21, fees of the students will be entered directly by the Institute**

Save & Continue

STEP 11: തുടർന്ന് ലഭിക്കുന്ന പേജിൽ

a. CONTACT DEATAILS കൊടുക്കുക

b. SCHEME DETAILS ൽ PREMATIC SCHOLARSHIP FOR STUDENTS WITH DISABILITIES SELECT ചെയ്യുക

The screenshot shows a web application interface with a sidebar on the left and a main content area on the right. The sidebar contains buttons for HOME, Application Form, Check Your Status, Print Your Application, Change Password, Withdraw Application, and Logout. The main content area is divided into three sections: Contact Details, Scheme Details, and Upload Documents. In the Contact Details section, there are dropdown menus for State (KERALA), District (Choose your option), and Block/Taluk, and text input fields for House No./Street No.etc and Pincode. In the Scheme Details section, a table lists available schemes, with 'PRE MATRIC SCHOLARSHIP FOR STUDENTS WITH DISABILITIES' selected. In the Upload Documents section, there is a note about the scholarship amount and a table with columns for SNO, Documents Type, View Document, Action, and Doc Format. At the bottom, there are buttons for 'SAVE AS DRAFT' and 'FINAL SUBMIT'.

c. ആധാർ നമ്പറിനു പകരം A/C NUMBER ഉപയോഗിച്ച് രജിസ്റ്റർ ചെയ്ത കുട്ടികൾ UPLOAD DOCUMENTS ലെ Doc format download ചെയ്ത് പൂരിപ്പിച്ചു, പ്രധാനാധ്യാപകൻ സാക്ഷ്യപെടുത്തിയ ശേഷം അപ് ലോഡ് ചെയ്തു കൊടുക്കുക.

This screenshot is similar to the previous one but highlights the 'Action' and 'Doc Format' columns in the 'Upload Documents' table. The 'Action' column contains a 'Default' button, and the 'Doc Format' column contains a 'Download' button. Both buttons are enclosed in red boxes, and red arrows point upwards to them. The 'Documents Type' for the first entry is 'Bonafide student of Institution' and the 'View Document' status is 'Not Uploaded'. The 'SAVE AS DRAFT' and 'FINAL SUBMIT' buttons are also visible at the bottom.

d. എല്ലാ വിവരങ്ങളും ശരിയാണെന്ന് ഉറപ്പുവരുത്തിയ ശേഷം **FINAL SUBMIT** button click ചെയ്യുക

- HOME
- Application Form
- Check Your Status
- Print Your Application
- Change Password
- Withdraw Application
- Logout

Contact Details

State * Home District * Block/Taluk

House No./Street No.etc * Pincode *

Scheme Details

SNO Select the Scheme to Apply

1 PRE MATRIC SCHOLARSHIP FOR STUDENTS WITH DISABILITIES

Upload Documents

(Scholarship Amount less than Rs.50000/-, No Need to Upload any Document. Submit Copy of the Documents in School / College / Institute.)

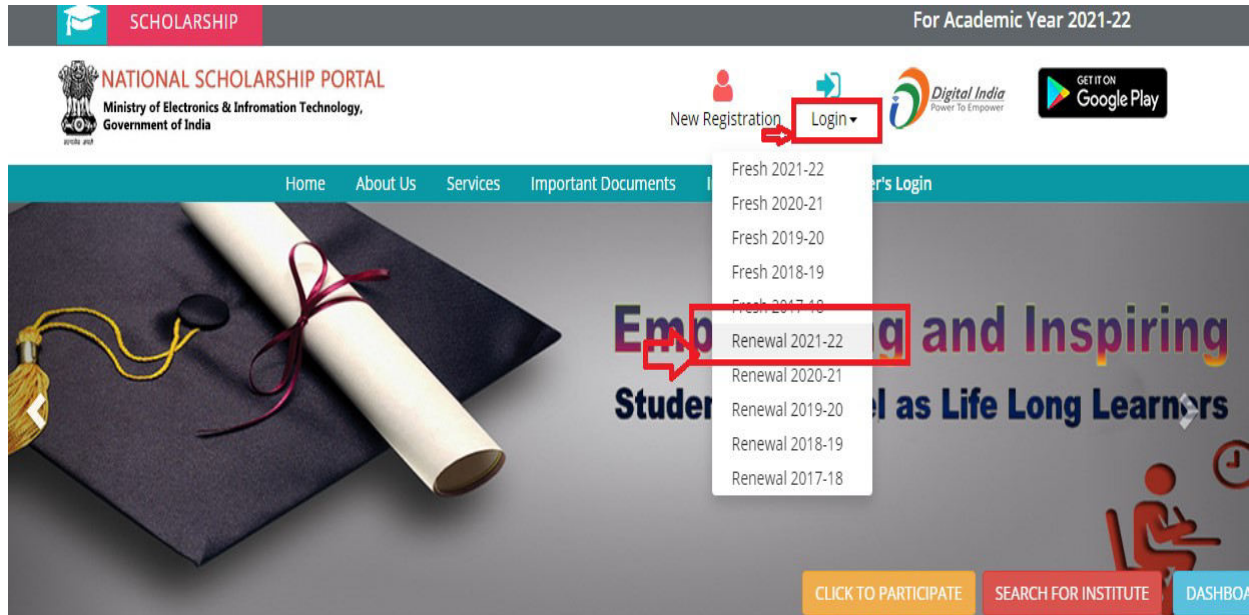
SNO.	Documents Type	View Document	Action	Doc Format
1	Bonafide student of Institution	Not Uploaded	<input type="button" value="Upload"/>	Download

Activate Windows

PRE MATRIC SCHOLARSHIP FOR STUDENTS WITH DISABILITIES (RENEWAL APPLICATION FOR STUDENTS STUDYING IN CLASS 10)

site address : www.scholarships.gov.in

STEP 1 : HOME PAGE ലെ Login ബട്ടൺ ക്ലിക്ക് ചെയ്യുക . അതിൽ നിന്നും **RENEWAL 2021-22** SELECT ചെയ്യുക



STEP 2 : തുടർന്ന് ലഭിക്കുന്ന പേജിൽ കുട്ടിയുടെ APPLICATION ID PASSWORD കൊടുക്കുക. CAPTCHA ENTER ചെയ്ത് LOGIN ചെയ്യുക

🔍 Login to your account AY:2021-22
Application Id is same as last year Student Registration Id

Application Id: KL202021004502423

Password:

CAPTCHA: 457956

Can't See? Click on Refresh Button.

Login

- 🔗 Forgot Application Id?
- 🔗 Recover Password?
- 🔗 Update Mobile Number?

NOTE : Application ID / Password/ mobile no നഷ്ടപ്പെട്ടിട്ടുള്ളവർക്ക് ഇതേ പേജിലുള്ള **Forgot application Id, Recover Password , Update Mobile Number എന്നീ ലിങ്കുകൾ ഉപയോഗിച്ച് **recover/reset /update** ചെയ്യാവുന്നതാണ്**

STEP3 : Login ചെയ്യുമ്പോൾ ലഭിക്കുന്ന പേജിൽ **Apply for Renewal click ചെയ്യുക**

STEP4 : തുടർന്ന് ലഭിക്കുന്ന പേജിൽ താഴെയുള്ള വിവരങ്ങൾ രേഖപ്പെടുത്തുക.

Enter the details of Aadhar number, Family income, mail id , Day scholar/hosteler ,Class start date ,Admission no/registration no, Admission year, Roll no, section .

Aadhaar Confirmation

Aadhar Number: XXXXXXXX9645
 Confirm Aadhar Number *

Fill The Following Details For Renewal

Annual Family Income * : 90600
 Email Id :
 Day Scholar/Hosteler * : Day Scholar
 Class Start Date * : 01/06/2021

Previous Class(%) * : Promoted

Admission/Enrollment/Registration No : 5589
 Admission Year : 2018
 Roll No. : 28
 Section : D

Step5 : School change ഉള്ള കുട്ടികൾ **“withdraw application” (For fresh registration)** എന്ന link ഉപയോഗിച്ച് withdraw ചെയ്തതിനു ശേഷം **New Registration** ചെയ്ത് application submit ചെയ്യേണ്ടതാണ്

Withdraw Application (For Fresh Registration)

Aadhaar Confirmation

Aadhar Number: XXXXXXXX9645
 Confirm Aadhar Number *

Fill The Following Details For Renewal

Annual Family Income * : 90600
 Email Id :
 Day Scholar/Hosteler * : Day Scholar
 Class Start Date * : 01/06/2021

Previous Class(%) * : Promoted

Admission/Enrollment/Registration No : 5589
 Admission Year : 2018
 Roll No. : 28
 Section : D


Upload Documents


SNO.	Documents Type	View Document	Action	Doc Format
1	Bonafide student of Institution	Not Uploaded	Upload	Download


****From Academic Year 2020-21, Fees of the students will be entered directly by the Institute**

[SAVE AS DRAFT](#) [Final Submit](#) [Exit](#)

STEP 6 : എല്ലാ വിവരങ്ങളും ശരിയാണെന്ന് ഉറപ്പു വരുത്തിയ ശേഷം **FINAL SUBMIT** button click ചെയ്യുക


Change Password


Withdraw Application (For Fresh Registration)


Logout

Aadhaar Confirmation

Aadhaar Number: XXXXXXXX9645
Confirm Aadhaar Number *


Fill The Following Details For Renewal

Annual Family Income * : 90600
Email Id :
Day Scholar/Hosteler * : Day Scholar
Class Start Date * : 01/06/2021

Previous Class(%) * : Promoted

Admission/Enrollment/Registration No : 5589
Admission Year : 2018
Roll No. : 28
Section : D

Upload Documents

SNO.	Documents Type	View Document	Action	Doc Format
1	Bonafide student of Institution	Not Uploaded	 Upload	Download

****From Academic Year 2020-21, Fees of the students will be entered directly by the Institute**

