

SCHOOL BUS MANAGEMENT SYSTEM

SBMS

Software Developed by
ശ്രീ. മണിലാൽ , LPSA,
Govt LPS Puthukulangara .P.O
Nedumangad, Trivandrum,
PH:8891214707

HELP FILE

സ്കൂളുകളിലെ ബസുകളുടെ ദൈനംദിന കണക്കുകൾ , കുട്ടികളിൽ നിന്നുള്ള വരവുകൾ , ബസ് പരിപാലനവുമായി ബന്ധപ്പെട്ട് മറ്റാവശ്യമായ റിപ്പോർട്ടുകൾ തുടങ്ങി സ്കൂൾ ബസ് പ്രവർത്തനങ്ങൾ ലഘൂകരിക്കുന്നതിന് സഹായകമായ ഒരു software ആണ് SBMS. DATABASE ഉപയോഗിച്ചിരിക്കുന്നത് കൊണ്ട് ശേഖരിക്കുന്ന വിവരങ്ങൾ അടുത്ത വിദ്യാഭ്യാസ വർഷവും ഉപയോഗിക്കാവുന്നതാണ്. താൽക്കാലികമായി windows Os ൽ work ചെയ്യുന്നതിലേക്കാണ് ഇത് തയ്യാറാക്കിയിരിക്കുന്നത്. ആവശ്യമുള്ള പക്ഷം ഉബണ്ടുവിലും Host ചെയ്യാൻ സാധിക്കും.

TECHNICAL SPECIFICATION

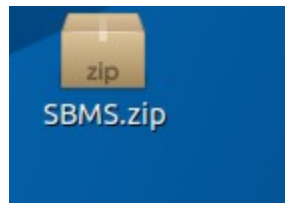
FRONT END: BOOTSTRAP, HTML, JAVASCRIPT, AJAX
BACK END : PHP
DATA BASE: MYSQL
FRAME WORK : MVC

REQUIREMENTS

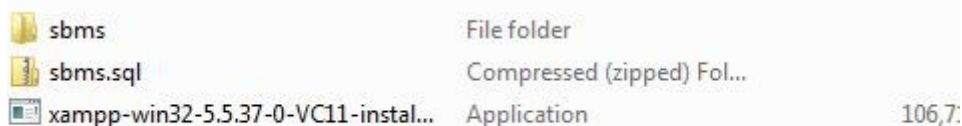
WINDOWS XP,7 OR LATEST VERSIONS

WEB HOSTING ചെയ്യുന്ന വിധം

1.ലിങ്കിൽ നിന്നും ലഭിക്കുന്ന SBMS.zip ഫോൾഡർ unzip ചെയ്യുക.

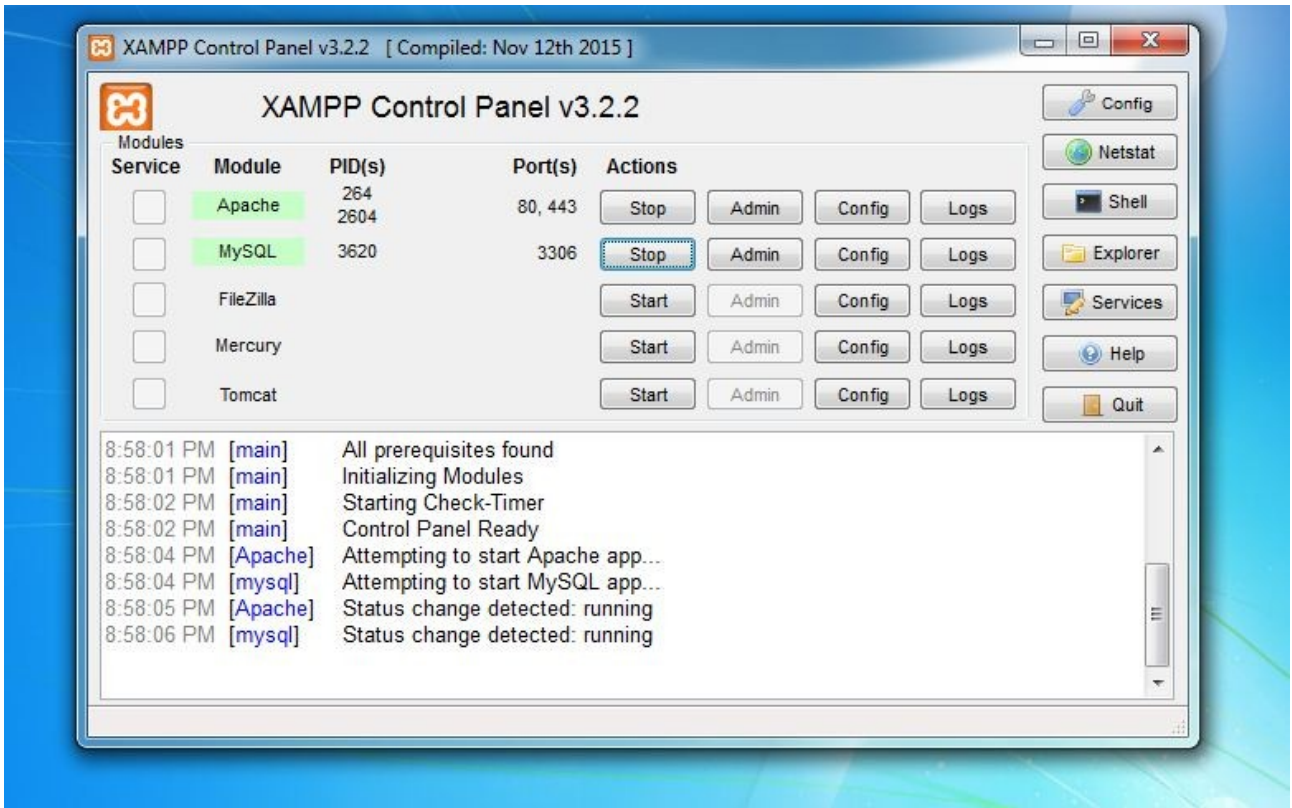


2. UNZIP ചെയ്ത ഫോൾഡറിൽ മൂന്ന് ഫയൽ ഫോൾഡർ ഉണ്ടാകും അതിൽ നിന്നും

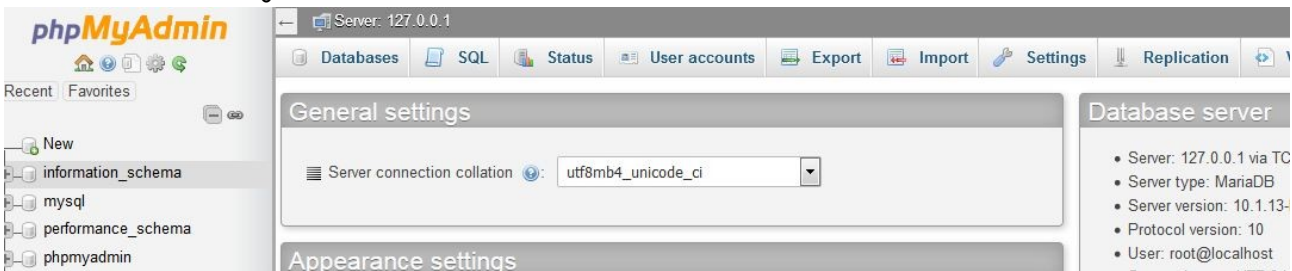


xampp-win32-5.5.37-0-VC11-installer.exe double click ചെയ്ത് Install ചെയ്യുക. Installation process അവസാനിച്ചാൽ എല്ലാ windows, folder close ചെയ്യുക.

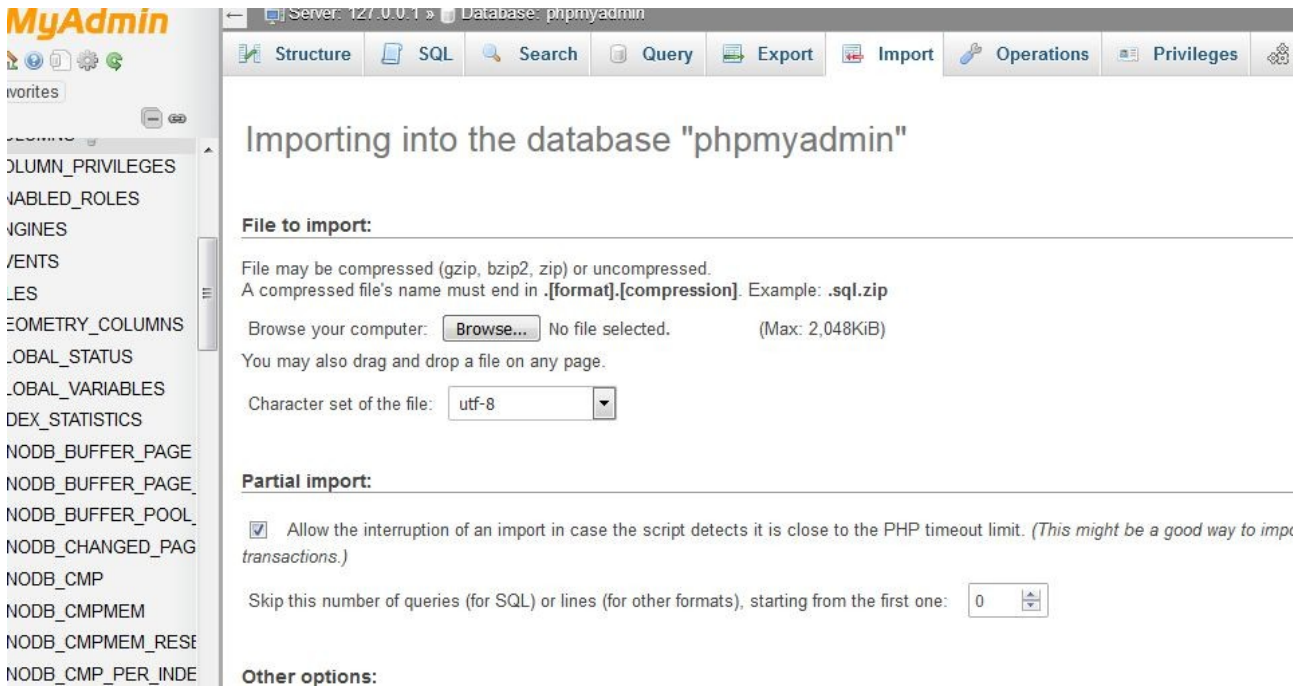
3. windows os start menu -> xamp control panel open ചെയ്യുക.



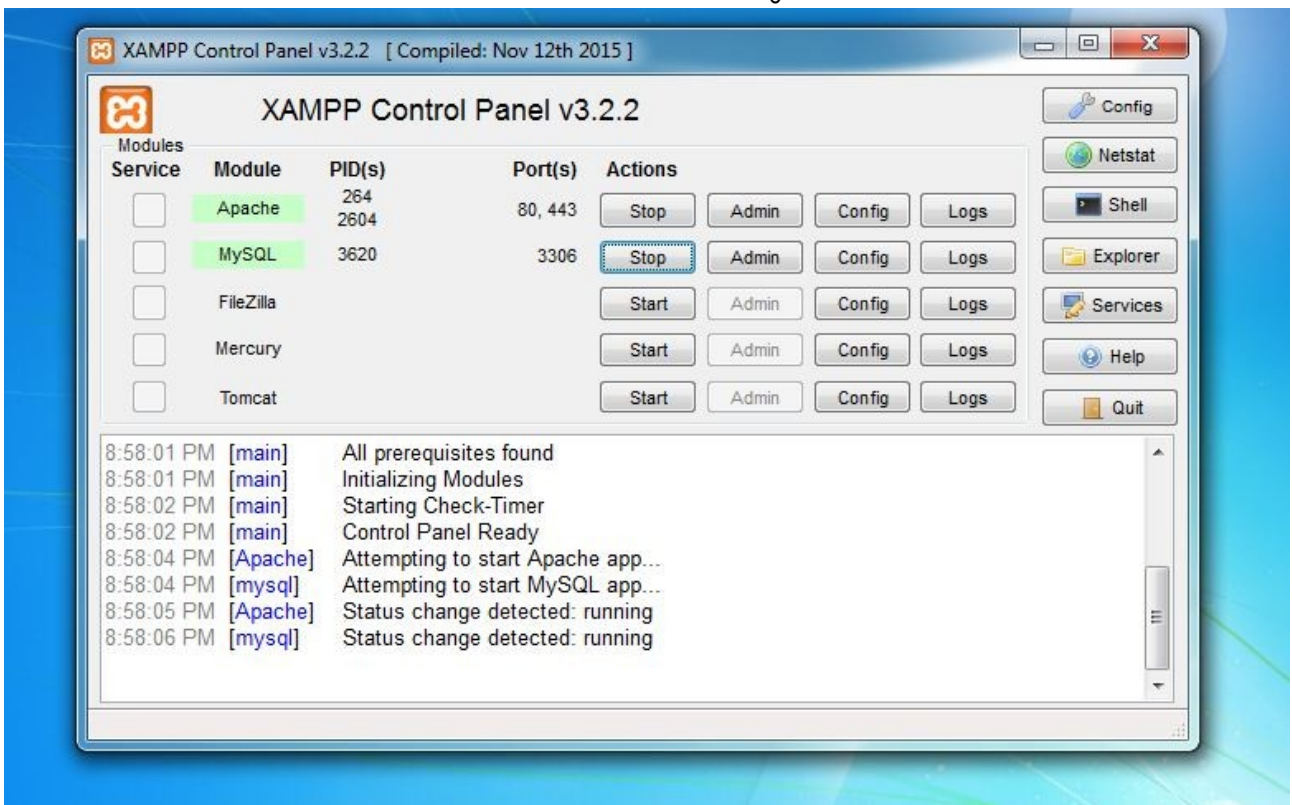
അവിടെ Apache, MySQL ഇവയുടെ start button click ചെയ്യുക. അതിനുശേഷം MySQL Admin button click ചെയ്യുക. തുടർന്ന് താഴെ കാണുന്ന window വരും



അതിൽ മുകളിൽ കാണുന്ന import button click ചെയ്യുമ്പോൾ താഴെ കാണുന്ന window വരും അതിലെ browse button click ചെയ്ത് unzip folder ലെ sbms.sql.zip file upload ചെയ്യണം. തുടർന്ന് എല്ലാ വിൻഡോയും ക്ലോസ് ചെയ്യുക.

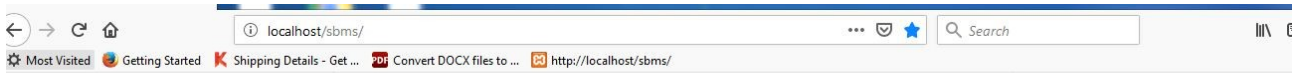


4. തുടർന്ന് windows programme file കാണുന്ന C drive open ചെയ്ത് Xampp->htdocs folder യിൽ കയറി unzip file ലെ sbms folder paste ചെയ്യണം .
5. windows os start menu -> xamp control panel open ചെയ്യുക.



അവിടെ Apache, MySQL ഇവ യുടെ start button click ചെയ്യൂ . sbms പ്രവർത്തന സജ്ജമായി.

6. Login ചെയ്യുന്നതിന് address bar <http://localhost/sbms/> എന്ന് ടൈപ്പ് ചെയ്യുക.



SCHOOL BUS MANAGEMENT SYSTEM
SBMS

LOGIN FORM

USERID:

PASSWORD:

SYSTEM DEVELOPED BY MANILAL LPSA GOVT LPS PUTHUKULANGARA

Default userid: admin

Password: password123

പാസ് വേട് ലോഗ് ഇൻ ശേഷം മാനാൻ ഒപ്ഷൻ ഉണ്ട്.

SOFTWARE പരിചയപ്പെടൽ

1.HOME

WELCOME Admin User

SBMS Home Class Students Payment Receipts Report User

PROFILE

NAME OF SCHOOL	GOVT LPS PUTHUKULANGARA
HEADMASTER/HEADMISTRESS	OMANA
TEACHER IN CHARGE	MANILAL
ACCADEMIC YEAR	2018-19
PHONE	8891214707
DRIVER	ANANATHAN.V
HELPER	BINDU.G

ഇവിടെ സൂളിനെ കുറിച്ചുള്ള വിവരങ്ങളാണ് നൽകിയിരിക്കുന്നത്. Profile Edit ചെയ്യാനുള്ള അവസരം ഉണ്ട്.

2.CLASS

WELCOME Admin User

SBMS Home Class Students Payment Receipts Report User

View
Add

SL.NO	CLASS	Educational Year	FUNCTION
1	1A	2018-19	Delete Edit
2	2A	2018-19	Delete Edit
3	3A	2018-19	Delete Edit
4	4A	2018-19	Delete Edit
5	5A	2018-19	Delete Edit
6	6A	2018-19	Delete Edit
7	7A	2018-19	Delete Edit

ഇവിടെ രണ്ട് option ഉണ്ട് 1.View 2. Add . ഇവ യഥാക്രമം ക്ലാസ് കാണുന്നതിനും പുതിയവ ചേർക്കുന്നതിനാണ്.

3.STUDENTS

WELCOME Admin User

SBMS Home Class Students Payment Receipts Report User

View
Add

STUDENT LIST

SL.NO	AD.NO	NAME	CLASS	BUS POINT	FARE	FUNCTION
1	2214	kasim	2A	kulappad	500.00/-	Delete Edit View
2	5001	SAROJANI	3A	KONGANAM	300.00/-	Delete Edit View
3	3000	ANJU	5A	111	111.00/-	Delete Edit View
4	2212	MANILAL	5A	ARYANAD	250.00/-	Delete Edit View
5	2000	BIJU A	6A	VELLANAD	300.00/-	Delete Edit View
6	2003	sandeep	6A	ARYANAD	260.00/-	Delete Edit View
7	2212	MANILAL G	8A	ARYANAD	260.00/-	Delete Edit View

ഇവിടെ രണ്ട് option ഉണ്ട് 1.View 2. Add . ഇവ യഥാക്രമം Students കാണുന്നതിനും പുതിയവ ചേർക്കുന്നതിനാണ്.

4.PAYMENTS

WELCOME Admin User

SBMS Home Class Students Payment Receipts Report

View Payment
View Individual Payment
Do Payment
Payment Not Committed
Monthly Due

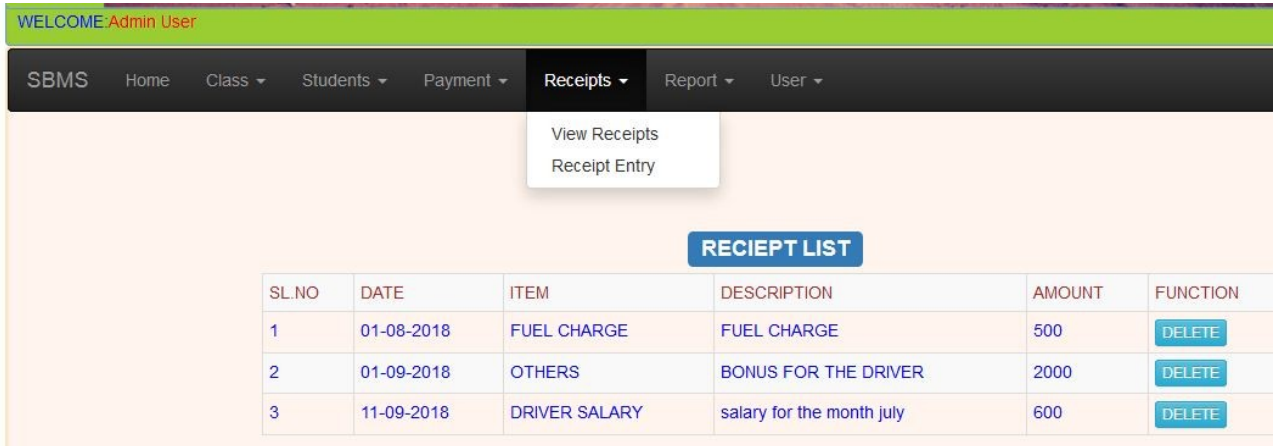
PAYMENT DETAILS

STUDENT	CLASS	FEES FOR THE MONTH	DATE OF PAYMENT	AMOUNT PAID	ACTION
kasim	2A	6	05-09-2018	450	DELETE
SAROJANI	3A	6	02-09-2018	700	DELETE
SAROJANI	3A	7	10-09-2018	600	DELETE
SAROJANI	3A	8	04-09-2018	700	DELETE

ഇവിടെ 5 option ഉണ്ട് 1.View Payment 2. View Individual Payment 3.Do Payment 4.Payment Not committed 5.Monthly Due ഇവ യഥാക്രമം Payment കാണുന്നതിനും, കുട്ടികളുടെ വ്യക്തിഗത അടവി കാണുന്നതിനും, ഫീസ് അടയ്ക്കുന്നതിനും, ഇതുവരെ ഫീസ് അടച്ച തുടങ്ങാത്തവരുടെ ലിസ്റ്റ് കാണുന്നതിനും

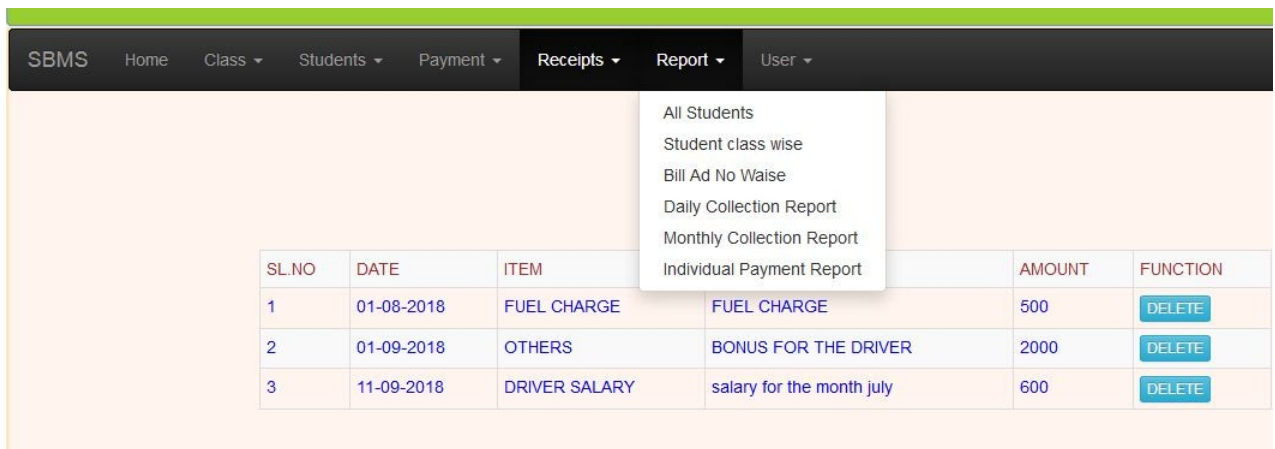
ആണ്.

6.Receipts



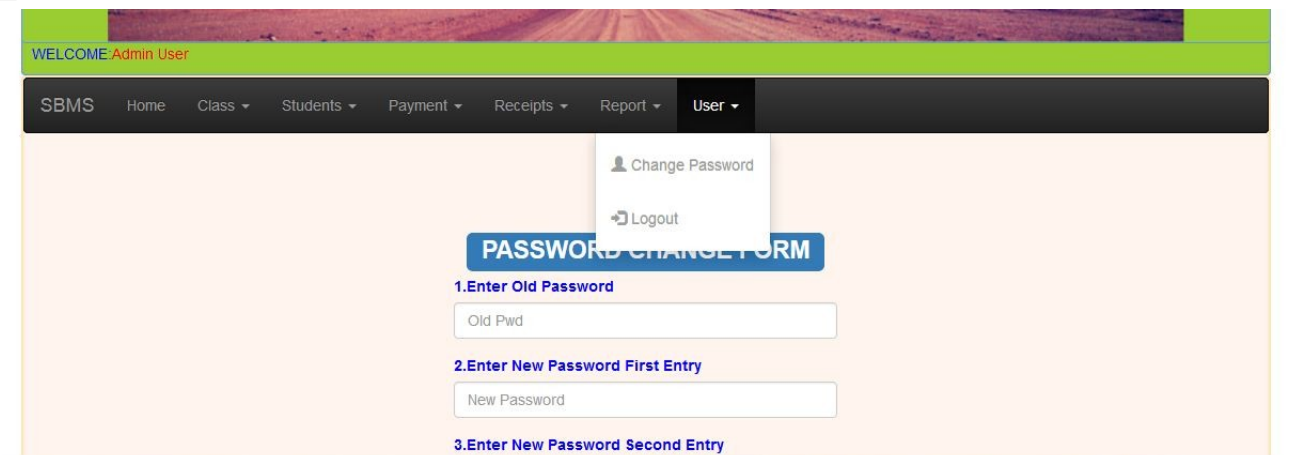
സ്കൂൾ വണ്ടി ഫിസിനത്തിൽ നിന്നും വരുന്ന ചിലവുകൾ കാണുന്നതിനും രേഖപ്പെടുത്തുന്നതിനും ഉള്ള സൗകര്യം ഈ മെനുവിലാണ്.

7.Report



പലതരത്തിലുള്ള റിപ്പോർട്ടുകൾ പി.ഡി.എഫ് രൂപത്തിൽ ഈ മെനുവിൽ ലഭ്യമാണ്.

8.user



ഈ software ഉപയോഗം, ഹോസ്റ്റിംഗ് സംശയങ്ങൾക്ക്, സഹായങ്ങൾക്ക് ഇത് തയാറാക്കിയ അധ്യാപകനായ

ശ്രീ. മണിലാൽ ,
 LPSA,
 Govt LPS Puthukulangara .P.O
 Nedumangad, Trivandrum,
 PH:8891214707
 സമീപിക്കാവുന്നതാണ്.